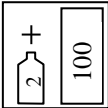


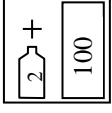





Fiche technique

FINISH

Mastic de finition

PROPRIÉTÉS		
<p>Le mastic FINISH est un mastic de finition basé sur l'utilisation de charges de très petites dimensions ce qui permet une excellente application en couches minces et un remplissage de petites cavités et fissures. Il sert à effectuer des réparations de petites surfaces et à niveler la surface avant l'application finale de primaires. Le produit se laisse traiter à l'aide de papiers abrasifs à grain fin en permettant d'obtenir une surface très lisse. Le mastic FINISH a également une très bonne adhérence à différents types de substrats, y compris à l'acier zingué.</p>		
SUBSTRATS		
Stratifiés polyester	Poncer à sec P80 – P120 et dégraisser à nouveau avec le nettoyeur servant à enlever des traces de silicone PLUS 780.	
Acier	Dégraisser, poncer à sec P80 – P120 et dégraisser à nouveau.	
Acier zingué	Dégraisser, matter avec un non-tissé abrasif, dégraisser à nouveau.	
Aluminium	Dégraisser, matter avec un non-tissé abrasif, dégraisser à nouveau.	
Primaires acryliques à 2 composants	Dégraisser, poncer à sec P220 – P280 et dégraisser à nouveau.	
Vieux revêtements de vernis	Dégraisser, poncer à sec P220 – P280 et dégraisser à nouveau.	
ATTENTION		
<p>Ne pas appliquer le mastic directement sur un terrain réactif (wash primer), sur un composant acrylique ou à base de nitrocellulose.</p> <p>Le mastic adhère à la plupart des types d'acier galvanisé actuellement utilisés</p>		
PROPORTIONS DU MÉLANGE		
	MASTIC DURCISSEUR	Par poids
		100 g
		2 g
TEMPS D'APPLICATION DU PRODUIT APRÈS LE MÉLANGE AVEC LE DURCISSEUR		
De 4 à 6 minutes à 20°C.		

TEMPS DE SÉCHAGE		
De 25 à 35 minutes à 20°C. Le temps de séchage peut être raccourci par chauffage pendant 10 minutes à une température ne dépassant pas 60°C.		
PEUT ÊTRE COUVERT PAR		
un mastic polyester pulvérisable, des primaires acryliques, des primaires époxy.		
CONDITIONS D'APPLICATION		
La température d'application minimale est de +10°C.		
APPLICATION		
	Dégraisser et poncer la surface.	
	Dégraisser la surface avec PLUS 780.	
	Observer la quantité nécessaire de durcisseur. Mélanger bien les composants jusqu'à obtenir une couleur uniforme. Les proportions en poids des composants sont les suivantes : 100 g FINISH – ajouter 2 g de durcisseur. Le temps de prise : 4 – 6 minutes à 20°C.	
	Nanosić za pomocą szpachli warstwę o grubości nie przekraczającej 1 mm.	
	Attendre de 25 à 35 minutes (à 20°C).	
	Initial (grossier)	de finition
	P180-P240	P240-P320
COULEUR		
Blanc		

TENEUR EN COMPOSÉS ORGANIQUES VOLATILS COV (VOC)	
VOC II/B/b limite* = 250g/l	90 g/l
* Pour un mélange prêt à l'application.	
NETTOYAGE DE L'ÉQUIPEMENT	
Le diluant pour produits acryliques THIN 850 ou un solvant pour produits à base de nitrocellulose.	
CONDITIONS DE STOCKAGE	
Conserver dans un endroit frais et sec, à l'écart de toute source d'ignition et de chaleur. Éviter l'exposition au soleil.	
DATES LIMITES D'UTILISATION	
FINISH	24 mois/20°C
Durcisseur	18 mois/20°C
SÉCURITÉ	
Voir la Fiche des caractéristiques.	
REMARQUES	
Produit destiné à l'usage professionnel.	
AUTRES INFORMATIONS	
<p>Numéro d'enregistrement: 000024104</p> <p>L'efficacité de nos systèmes est le résultat des recherches en laboratoire et de nombreuses années d'expérience. Les données contenues dans ce document sont conformes aux connaissances actuelles sur nos produits et leur utilisation. Nous garantissons la qualité à condition que nos recommandations soient respectées et que le travail soit effectué en conformité avec les principes de la bonne facture. Il est nécessaire d'effectuer une application d'essai du produit en raison du comportement potentiellement différent du produit au contact de différents matériaux. Aucune responsabilité n'est prise si le résultat final est influencé par des facteurs échappant à notre contrôle.</p>	